





ZAŁĄCZNIK GRAFICZNY 2.1
Emisja hałasu - pora dzienna

LEGENDA:

-  GRANICA TERENU PRZEDSIĘWZIĘCIA
-  IZOLINIA RÓWNEGO POZIOMU HAŁASU 55dB(A)
-  IZOLINIA RÓWNEGO POZIOMU HAŁASU 50dB(A)
-  LOKALIZACJA PUNKTÓW OBLICZENIOWYCH

